

Econobis U.A.

Open digitale oplossingen
Voor Energie Gemeenschappen en
Gemeenten

Gebruikersdag 24 sept 2025



24 sept 2025
support@econobis.nl



Agenda: Econobis

- Hoe ondersteunt Econobis en Smart Twin Gemeente en Coöperaties:
 - Hank en Willem
- Wat hebben we afgelopen periode gebouwd:
 - Marco
- Totaal aanbod en Resultaten enquête:
 - René

Agenda: Econobis

- Hoe ondersteunt Econobis en Smart Twin Gemeente en Coöperaties:
 - Hank en Willem
- Wat hebben we afgelopen periode gebouwd:
 - Marco
- Totaal aanbod en Resultaten enquête:
 - René

Agenda: Econobis

- Hoe ondersteunt Econobis en Smart Twin Gemeente en Coöperaties:
 - Hank en Willem



- Systeem sinds 2018 operationeel
- Zelfstandige coöperatie naast Energie Samen sinds 1 jan 2025
- Platform in gebruik bij meer dan 250 coöperaties en gemeenten



ENERGIELABEL



ELEKTRICITEITSVERBRUIK

2.400 kWh

GASVERBRUIK

1285 m³

WATERVERBRUIK

85 m³

ENERGIELABEL



Ik wil een warmtepomp
en kan voor € 27.130 van
het gas af.

Laat mij maar
met rust

Ik heb label **D** en
kan voor € 23.500 naar
label **A**



Wij willen samen
27 zonnepanelen

De hele wijk aardgasloos maken

Aantal woningen	184
Totale kosten	€ 1.873.000

GASVERBRUIK WIJK	↓ 584.000 m ³
------------------	--------------------------

NU	584.000 m ³
----	------------------------

STRAKS	0 m ³
--------	------------------

CO ₂ -UITSTOOT WIJK	↓ 50.000 Kt
--------------------------------	-------------

NU	70.000 Kt
----	-----------

STRAKS	20.000 Kt
--------	-----------

Waarom Econobis?

- Regie op de bewonersreis
- Samenwerking met lokale initiatieven
- Datagedreven beleid
- Beleidsverantwoording & subsidies
- Koppelingen met tools en data
- Veilig, schaalbaar en transparant

Smart Twin en Econobis


Waarom?

- Energiecoaches voor lokale ondersteuning
- Efficiënte data-overdracht met Smart Twin
- Eenduidig energiebesparingsadvies
- Gedetailleerd woninginzicht
- Faciliteren van buurtaanpakken

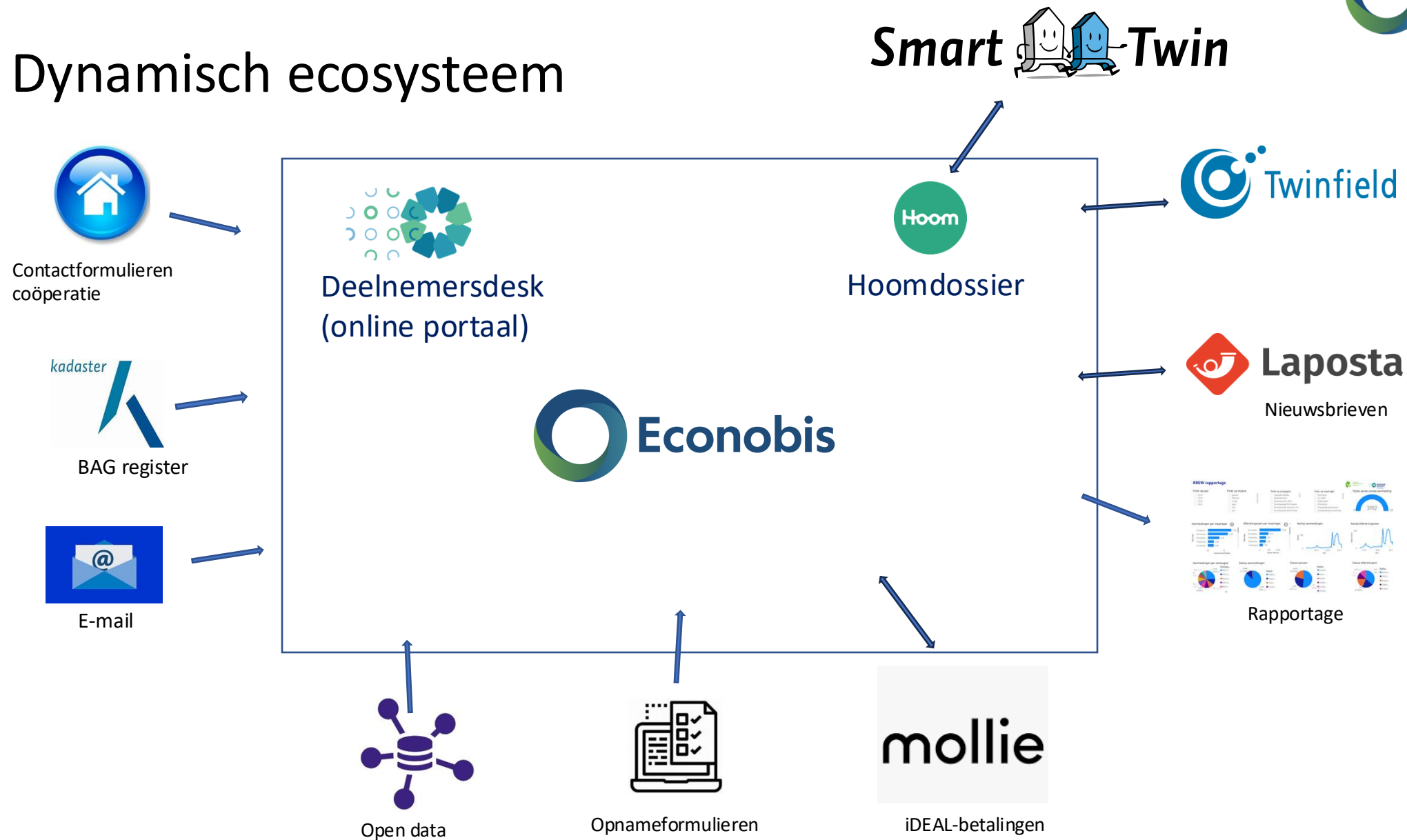
Voordelen

- Eén account voor alle tools
- Betrouwbare en nauwkeurige data
- Eenduidige informatie

Functionaliteiten



Dynamisch ecosysteem



Resumé

- Greep op verduurzaming woningbestand
- Inzicht verrijken met actuele woninginformatie
- Samenwerken met coöperaties, bedrijven en gemeente
- Monitoring en verantwoording
- Toekomst-vast

Agenda: Econobis

- Wat hebben we afgelopen periode gebouwd:
 - Marco

Buurtaanpak Verbeteren besparingsreis

Workflow e-mail bij koppelen coach

Maatregel naam aanpassen voor portal en econobis

Oorsprong van woningspecificaties vastleggen

Kans actie update via API

Updaten kansstatus na aanpassen kansactiestatus

Workflowinstellingen bij campagne

Buurtaanpak Verbeteren besparingsreis

Onder de motorkap

Laravel 11

Pen test gemeente Maastricht

Extra server Econobis

Documenten naar aparte server

Buurtaanpak Verbeteren besparingsreis

Onder de motorkap

Ophogen deelname op portaal

Verbeteren datakwaliteit



Data controle

Zelfde E-mail en naam

Zelfde E-mail en adres

Zelfde E-mail

Zelfde adres

Zelfde KvK nummer

Zelfde BTW nummer

Zelfde IBAN

Contacten						
#	Type	Naam	Adres	Postcode	Plaats	
<input type="checkbox"/>		tazelaar, ma				
<input checked="" type="checkbox"/>	C2021-g62	Persoon	Tazelaar, Marco	Van Ostadestraat 7	2023 XA	Haarlem
	C2021-g27	Persoon	Tazelaar, Marco	Proefstraat 213	1234 SW	Haarlem
<input checked="" type="checkbox"/>	C2020-765	Persoon	Tazelaar, Marco	Van Ostadestraat 7-Rood	2023 XA	Haarlem
	C2020-619	Persoon	xTazelaar, Marco voor	Apelstraat 72	2023 XA	De Apen
	C2020-618	Persoon	Tazelaar, Marco	Ambachtshereelaan 39	3481 GJ	Harmelen
	C2018-g1	Persoon	Tazelaar, Marco van der	Apelstraat 77	2023 XA	De Apen

Resultaten: 6

Buurtaanpak Verbeteren besparingsreis

Onder de motorkap

Ophogen deelname op portaal

Verbeteren datakwaliteit

Wiki


Categoriën

SorteerNaam

02 Handleidingen Econobis CRM


SorteerNaam

Hier vind je de handleidingen van Econobis.



01 Beginnen met Econobis


Gemaakt: 2 maanden geleden
Bijgewerkt: 2 weken geleden



02 Wegwijs in Econobis

Een algemene introductie over de inrichting van de hoofdschermen in Econobis.


Gemaakt: 2 maanden geleden
Bijgewerkt: 2 weken geleden



03 Contacten

Contacten is het onderdeel van Econobis waarin alle personen en organisaties die een contact (ofwel relatie zijn van je organis...


Gemaakt: 2 maanden geleden
Bijgewerkt: 2 weken geleden



04 Projecten

Onder productieprojecten verstaan we duurzame energie opwekprojecten: postcoderoosprojecten (Regeling Verlaagd Tarief); par...


Gemaakt: 2 maanden geleden
Bijgewerkt: 2 maanden geleden



05 Buurtaanpak/ energiebesparing

Energiebesparing is het onderdeel van Econobis waar je een bewonersreis energiebesparing administratief kunt volgen. Econobis ...


Gemaakt: 2 maanden geleden
Bijgewerkt: 2 maanden geleden




06 Groepen beheer

Groepen in Econobis zijn verzamelingen contacten met dezelfde kenmerken. Je kunt groepen zelf aanmaken onder Groepen beheer. Je...


Gemaakt: 2 maanden geleden
Bijgewerkt: 3 weken geleden



07 E-mail functionaliteit



08 Taken en Planning



09 Logging

gen
l
gen van
geleden
eden
SCO
SCO
i.econobis.nl als
- en
e oude omgeving
len
eden

16

Buurtaanpak Verbeteren besparingsreis

Onder de motorkap

Ophogen deelname op portaal

Deelname van Marco van der Energie coach in de Econobis Het groene energie park

Organisatie De zonnige coöperatie

Contact naam	Energie coach, Marco van der
Inschrijving voor	Econobis Het groene energie park
Uitgevende instelling	De zonnige coöperatie
Nominale waarde per obligatie	€ 100,00
Huidige hoofdsom per obligatie ⓘ	€ 99,00
Huidig aantal obligaties	20
Totale opbrengsten	€ 0,00

Mutaties

Datum	Omschrijving	Status	Aantal obligaties	Obligatie rekening	Opbrengst
25-07-2025	Inleg	Definitief	20	€ 1.980,00	€ 0,00

Deelname verhogen

Documenten

Naam	Omschrijving	Downloaden
EnergiecoachMarcovander_ED38_20250725.pdf	ds	downloaden
111_EnergiecoachMarcovandl179_20250520.pdf	Inschrijfformulier project Econobis Het groene energie park	downloaden

	Q3		Q4	Q1	Q2	Later
Algemeen	Menustructuur		Gebruikersgemak	Dashboardfunctionaliteit Inlog functie		Ticket systeem Gezamenlijke informatie site
Relatie beheer	Policy bewaren persoonsgegevens				E-mail mappenstructuur Archiveren e-mail	
Energie projecten	Uitwisselen data energieleverancier		Tussentijdse waardestaat			
Energie besparen	Uitlezen P4 data			Agenda functionaliteit	Optellen kosten kansacties	
Klanten portal en crowd funding			Aanpassen voor energietransitie		Ophalen data op webformulier	
Hoom dossier			Koppeling 2 Snoeken	Koppeling Energie ID	Single sign on	
Rapportage	Sisa rapportage		Doorontwikkeling Power BI			

Agenda: Econobis

- Totaal aanbod en Resultaten enquête:
 - René

Open digitale oplossingen Energie Gemeenschappen en Gemeentes

Monitoring

Online Portal leden

Leden
Administratie

Advisering Bewoner
over verduurzamen

Geld Ophalen

Ondersteuning
Buurtaanpak
verduurzamen

Deelname administratie Projecten

Rapportage

Resultaten Enquête

- Websites: vooral vraag naar koppeling met Econobis
- Administratie: groeiende vraag naar uitbesteding, maar budget beperkt
- Samenwerking: nog kleinschalig, maar potentie aanwezig, reeds vaak onderzocht
- Budgetten: laag of onzeker, maar serieuze niche met concrete behoefte



- De markt is verdeeld: veel coöperaties hebben geen middelen, maar een klein aantal heeft budget.
- 250 gebruikers, 62 enquête ingevuld. De helft heeft geen wensen. Dus vraag is klein ?

Volgende stappen:

- Resultaten bespreken met Bestuur Gebruikersraad
- Kijken of er een rendabele aanbod gemaakt kan worden ??

Deltawind en Energie Samen Zuid Holland zijn een administratieve dienst aan het uitwerken

Open digitale oplossingen
Energie Gemeenschappen en Gemeentes

Monitoring

Online Portal leden

Nobis: Leden
Administratie

Advies en ondersteuning
over verduurzamen

voor Ons en door Ons

Ondersteuning
Buurtaanpak
verduurzamen

Deelname administratie Projecten

Rapportage