

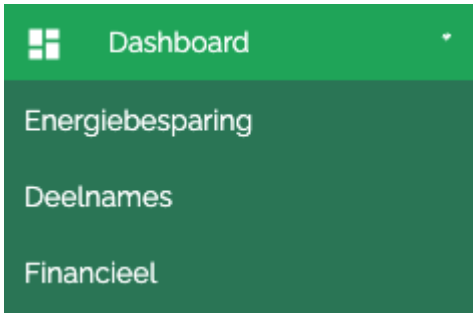
Startpagina en Dashboard

Na het inloggen kom je op het standaard dashboard van Econobis uit:

The screenshot shows the Econobis dashboard interface. At the top left, there is a 'HELP' link (2) and a search bar (3) with the text 'Zoeken...'. On the far right, there is a user profile dropdown labeled 'Jouw naam' (4). A vertical sidebar on the left contains various navigation icons, with the top three-stripe icon (1) representing the settings menu. The main content area features a light blue notification box (5) about two-factor authentication. Below this are two large colored buttons: a green 'E-MAIL' button with a '0' (5) and a purple 'OPEN TAKEN' button with a '0' (6). At the bottom, there is a 'Processen' section (7) with a table header containing 'Melding' and 'Datum', and a row with the text 'Geen gegevens bekend.'

1. Aan de linke kant heb je het instellingsmenu. Als je op de drie streepjes boven klikt blijft het menu continu uitgeklapt.
2. Via de HELP link kom je uit op onze supportpagina waar je contact op kunt nemen en door kunt klikken naar de handleidingen.
3. Via de zoekbalk kun je zoeken in contacten, organisaties, adressen en e-mailadressen.
4. Hier kun je uitloggen, je wachtwoord wijzigen, twee factor authenticatie instellen en informatie over Econobis vinden.
5. Hier wordt het aantal openstaande e-mailberichten weergegeven. Door op de groene knop te drukken ga je naar je mailbox.
6. Hier wordt het aantal open taken weergegeven die aan jouw gekoppeld zijn. Door op de paarse knop te klikken kom je naar jouw takenlijst.
7. Hier worden actuele meldingen uit werkprocessen weergegeven.

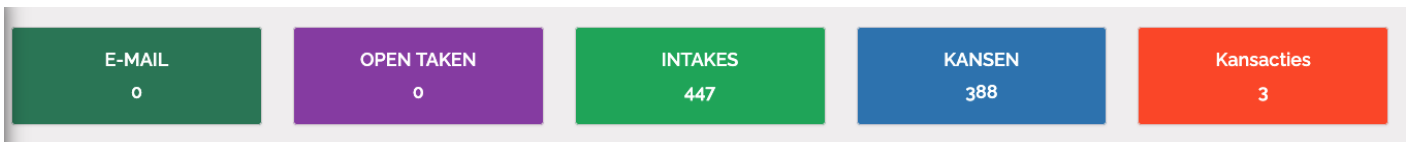
Beschikbare dashboards



Naast het standaard dashboard zijn er nog drie andere dashboards beschikbaar die jou verschillende overzichten over de data in je omgeving geven.

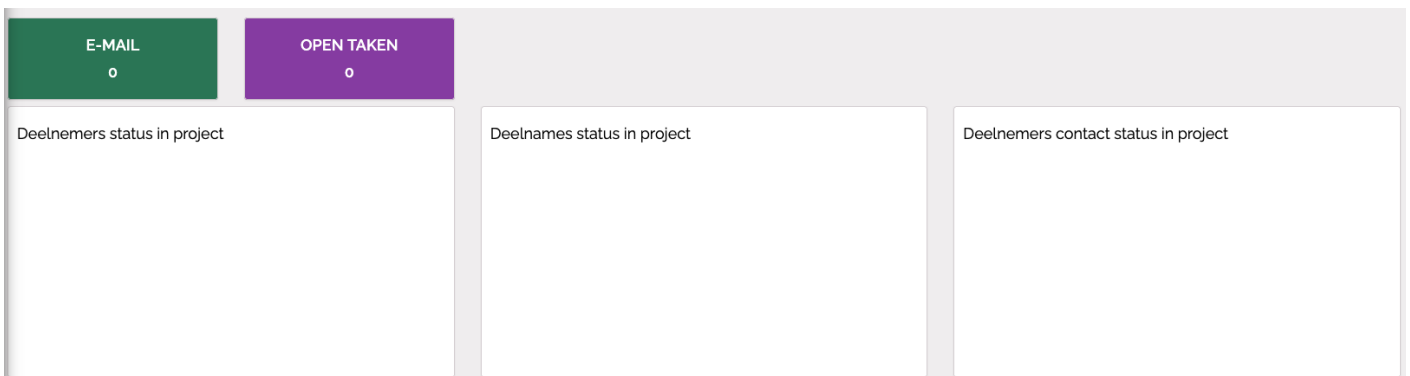
Energiebesparing

Dit dashboard geeft jouw de volgende overzicht met de bijbehorende snelkoppelingen:



Deelnames

Dit dashboard geeft jouw de volgende overzicht met de bijbehorende snelkoppelingen:



Financieel

Dit dashboard geeft jouw de volgende overzicht met de bijbehorende snelkoppelingen:



Revision #4

Created 15 July 2025 14:55:41 by Johannes Frölich

Updated 16 July 2025 08:23:32 by Johannes Frölich